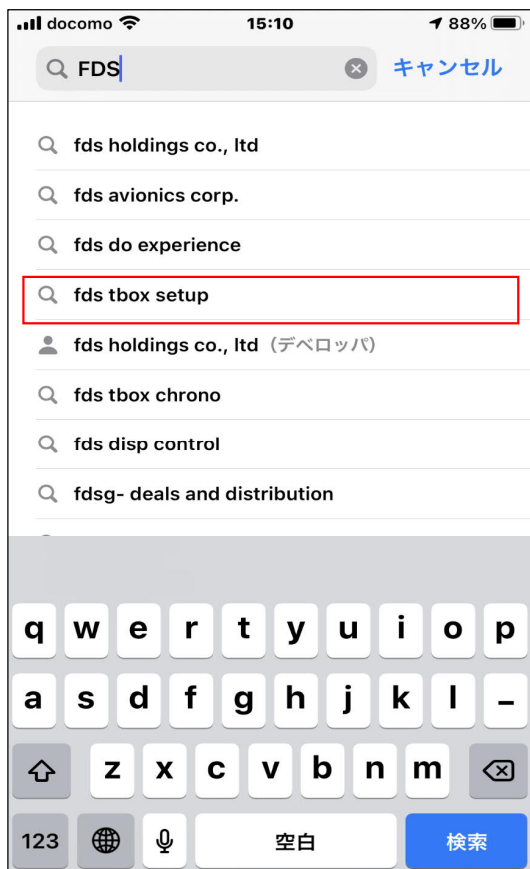


T-BOXのセットアップ(詳細設定)



App Storeから「FDS TBox Setup」をインストールします。

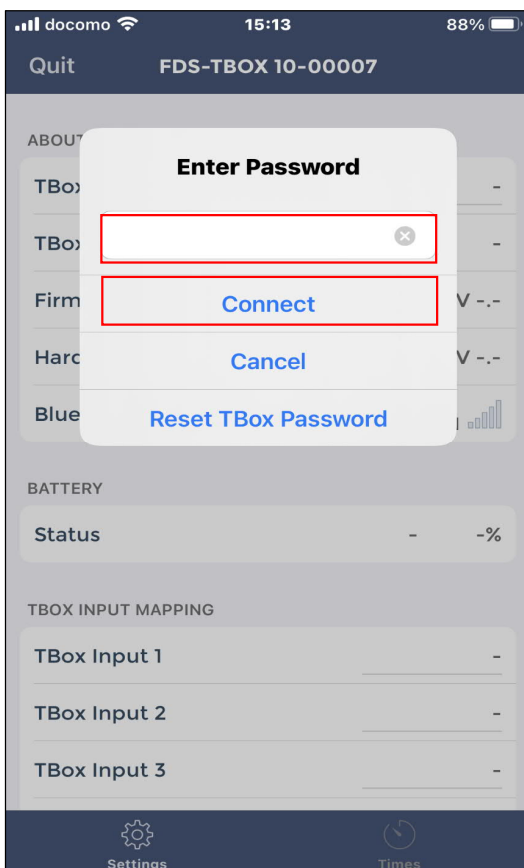




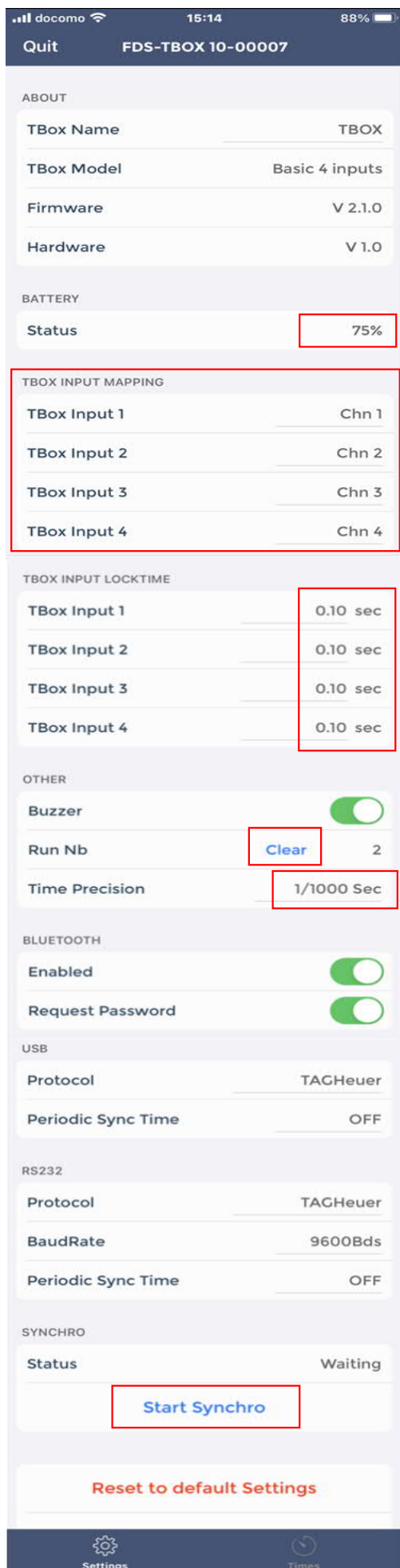
TBox(タイマー)の設定



1. Tboxの電源を入れる
2. TBox-Setupの起動
3. 設定するTboxを選択します



1. パスワード【0000】
2. 「Connect」を選択



設定項目の説明

バッテリーの残量

Tboxのポート番号を意味します
スタート/フィニッシュの他、加えて2地点で計測できます。
また、パラレル(デュアル)レースの計測も可能です。

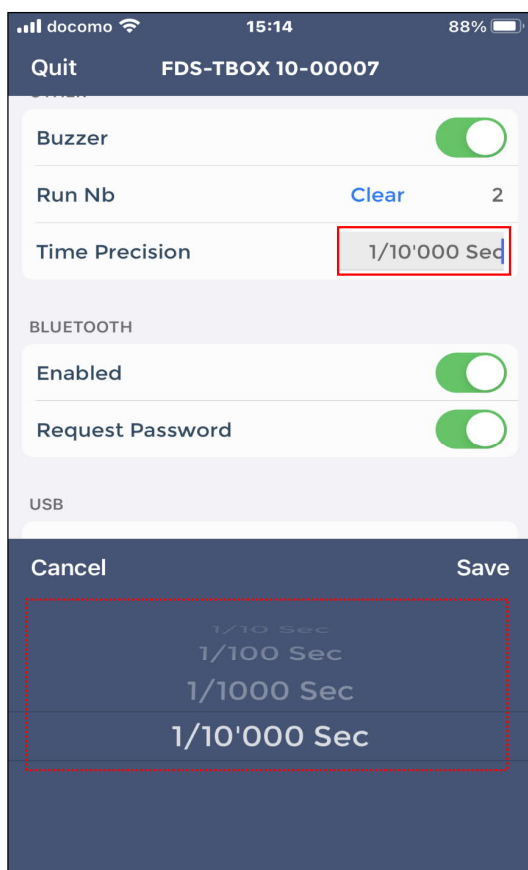


各ポートのロックタイムを設定します。
例えば、スタートパーが跳ね返って2度目の信号を排除するなど

タイマーに保存されている信号のクリア

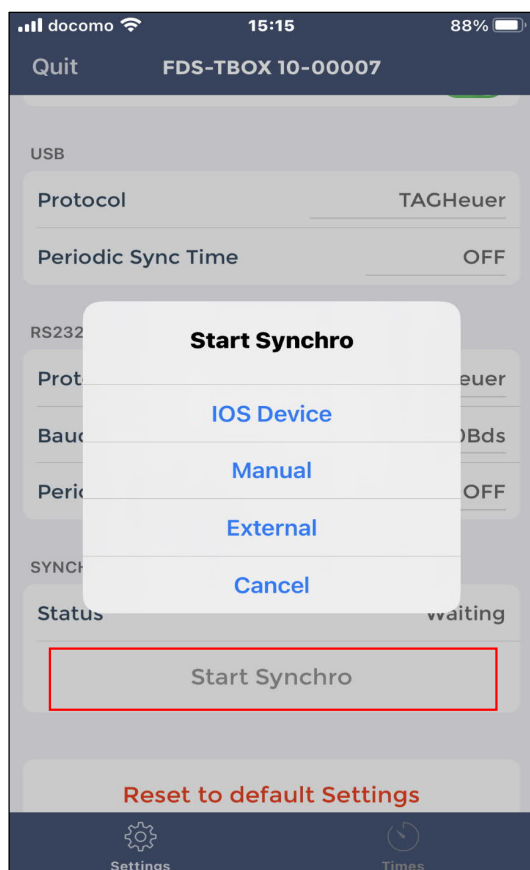
計測の精度を設定

シンクロ
タイマー内部時計の時刻を設定します。
初期値:00時00分00.0000秒



タイマーの計測精度の設定

- 1/1秒
- 1/10秒
- 1/100秒
- 1/1000秒
- 1/10000秒 FIS/SAJ公認レースはここを選択



Tboxの内部時計を合わせます

- IOS Device iPhoneやiPadの時刻をセット
- Manual 手動で時刻をセット
- External 外部入力より時刻をセット
※他のタイマーと同期時など

以上で設定終了です。
「Quit」で終了させて下さい。